

УТВЕРЖДАЮ:
Директор ГБПОУ НСО «Новосибирский центр
профессионального обучения № 2 им. Героя
России Ю.М.Наумова»


В.А. Пестунов
« 16 » 04 2019

**Акт №1
обследования объекта**

на предмет приспособления к беспрепятственному доступу и использованию инвалидами и другими маломобильными группами населения

ГБПОУ НСО «Новосибирский центр профессионального обучения № 2 им. Героя России Ю.М.Наумова»

г.Новосибирск, ул. Первомайская 206

Комиссия в составе:

Председатель:

Директор Пестунов В.А.

Члены комиссии:

Заместитель директора по УПР Антропова Л.С.

Старший мастер Дудина Т.А.

Заведующий хозяйством Бабаев А.Д.


От общественной организации


Член Совета НРООИК «Центр независимой жизни «Финист» Львутина Ю.Э.



1. ведомственная принадлежность объекта – Министерство образования Новосибирской области
2. Вид деятельности – образовательная
3. Форма собственности: государственная
4. Размещение объекта: учебный корпус по адресу: г.Новосибирск, ул. Первомайская, 206
5. Количество обслуживаемых посетителей в день: 150
6. Функциональное назначение объекта: учреждение профессионального образования

1. ТЕРРИТОРИЯ, ПРИЛЕГАЮЩАЯ К ОБЪЕКТУ

№ № п/п	Элементы	Единицы измерения	Норматив	Фактическая величина	Для МГН*	ФОТО	Примечания
1	2	3	4	5	6	7	8
Парковка для посетителей							
	Расстояние до входа в здание	м	не более 50	соответствует	К, О		П.4.2.2. СП 59.13330.2012
	Доля мест для автотранспорта инвалидов	%	10 (но не менее 1 места)	1	К, О		П.4.2.1. СП 59.13330.2012
	Разметка места для парковки автотранспорта инвалидов	м	6x3,6	отсутствие	К		П.4.2.4. СП 59.13330.2012
	Обозначение места для парковки знаком, принятым в международной практике		наличие	наличие	К		П.4.2.1. СП 59.13330.2012
Путь к главному (специализированному) входу в здание							
	- ширина полосы движения	м	2,0	соответствует	К		П.4.1.7. СП 59.13330.2012
	- при наличии площадок для разезда ИК (карманов)		Допустимо 1,2				

							
	-указатели направления движения		наличие	отсутствуют	К, О, Г		П.4.1.3. СП 59.13330.2012
	- высота бордюра	см	5	отсутствуют	К.О, С		П.4.1.9. СП 59.13330.2012
	Съезды с тротуаров: уклон вблизи зданий и в затесненных местах		1:12 Допускается 1:10	-			

Рельефная (тактильная) полоса перед опасным участком (лестничным маршем, пешеходным переходом, поворотом, входом в здание): расстояние до объекта информации, опасного участка; ширина тактильной полосы	см	80 50-60	отсутствует	С		П.4.1.10. СП 59.13330.2012
--	----	-----------------	-------------	---	--	----------------------------


Заключение по зоне:



N п/п	Наименование функционально-планировочного элемента	Наличие элемента			Выявленные нарушения и замечания		Работы по адаптации объектов	
		есть/нет	N на плане	N фото	Содержание	Значимо для инвалида (категория)	Содержание	Виды работ
1.1	Вход (входы) на территорию	есть			соответствует			
1.2	Путь (пути) движения на территории	есть			Отсутствуют указатели, а также тактильные направляющие к входу	С	Отработать регламент оказания помощи при передвижении по территории инвалидам по зрению, установить указатели движения к входу	Организационные мероприятия, текущий ремонт
1.3	Лестница (наружная)	нет						
1.4	Пандус (наружный)	нет						
1.5	Автостоянка и парковка	есть			Стоянка организована на территории; под табличкой «Стоянка для инвалидов» отсутствует табличка с телефоном специалиста, который	К,О	Установить указатели движения к доступному парковочному месту; установить под информационным знаком «Стоянка для инвалидов» и табличку с телефоном	текущий ремонт, организационные мероприятия

				окажет ситуационную помощь; отсутствуют указатели движения к доступному парковочному месту и входу	специалиста, который окажет ситуационную помощь
--	--	--	--	--	---


Наименование структурно-функциональной зоны	Состояние доступности	Приложение		Рекомендации по адаптации (вид работы)
		N на плане	N фото	
Территория, прилегающая к зданию	ВНД (С), ДЧ-И (К,О,Г,У)			текущий ремонт, организационные мероприятия


2. ВХОДНАЯ ГРУППА


№ № п/ п	Наименование элементов объекта	Едини цы измере ния	Установленный норматив доступности	Фактическ ая величина	Доступ ность для катего рий МГН	ФОТО	Ссылка на пункт нормативного документа
	2	3	4	5	6	7	8
Крыльцо / входная площадка							
	Габариты площадки: ширина Х глубина	см	не менее 140 x200 или 150 x185	900*140	К		П.5.1.3. СП 59.13330.2012
	Поручни (ограждение)		наличие	отсутствие	К, О, С		П.5.1.2 СП 59.13330.2012
	Нескользящее покрытие		наличие	Наличие частично	Все катего рии		П. 5.1.3 СП 59.13330.2012

Навес		наличие	наличие	Все категории		П. 5.1.3 СП 59.13330.2012
Лестница к входной площадке						
Ширина марша лестниц	см	Не менее 135	900	О,С		П.4.1.12. СП 59.13330.2012
Высота ступени	см	от 12 до 15	15	О,С		П. 4.1.12 СП 59.13330.2012
Ширина проступи	см	от 35 до 40	30	О,С		П. 4.1.12 СП 59.13330.2012

Несколько покрытие		наличие	Имеется частично, на ступенях отсутствует	О, С, Г		П. 4.1.12 СП 59.13330.2012
Рельефная (тактильная) полоса перед лестничным маршем (на расстоянии)	см	за 80-90 до лестниц	отсутствие	С		П. 4.1.12 СП 59.13330.2012
Ширина рельефной тактильной полосы	см	30-50	-	С		П. 4.1.12 СП 59.13330.2012
Желтая контрастная окраска первой и последней ступеней		наличие	отсутствует	С		П. 4.1.12 СП 59.13330.2012
Единообразные геометрия и размеры ширины проступи, высоты подъема		наличие	наличие	О,С		П. 4.1.12 СП 59.13330.2012
Поручни с двух сторон		наличие	отсутствие	О, С		П. 4.1.14 СП 59.13330.2012
- высота поручней	см	Допустимо 85-92	-	О, С		П. 6.16. СП 118.13330.2012
- завершающие части поручней	см	Не менее 30	-	О, С		П.5.3.3 ГОСТ Р 51261
Пандус		наличие	наличие			

Ширина пандуса	см	Не менее 100	95	К		П.4.1.14, 4.1.15 СП 59.13330.2012
Параметры пандуса: длина марша пандуса уклон пандуса	см	Не более 900 Не круче 1:20 (5%)	850 см (высота крыльца 45) 5,2%	К		П.4.1.14 СП 59.13330.2012
Площадка на горизонтальном участке пандуса	см	Не менее 150x150	140x150	К		П.4.1.15 СП 59.13330.2012
Поручни с двух сторон:		наличие	наличие	К,О		П.4.1.15 СП 59.13330.2012
- на высоте	см	70 и 90 (допустимо от 85 до 92)	70 и 90	К		П.4.1.15 СП 59.13330.2012
-завершающие части поручней	см	Длиннее пандуса на 30	соответств ие	К, О		П.5.2.3 ГОСТ Р 51261
Нескользящее покрытие		наличие	наличие	К,О,С		П.4.1.16. СП 59.13330.2012
Маркировка поверхности пандуса контрастным цветом или текстурой		наличие	наличие	С		П.4.1.16. СП 59.13330.2012

Наружный подъемник: вертикальный (В), наклонный (Н)		наличие	отсутствие	К		П.4.1.14. СП 59.13330.2012
Тамбур						
Габариты: глубина x ширина	см	не менее 230x150 при реконструкции допустимо от 150 до 180x200	260 X 135	К		П.5.1.7. СП 59.13330.2012
Двери (1): распашные (Р), автоматические раздвижные (А)			Р			
- ширина дверного проема в свету	см	не менее 120	120 (две створки 85 - одна) Форма ручки двери – П – образная	К		П.5.1.4. СП 59.13330.2012
- высота порога	см	не более 1,4	Внеш. -4, вн.- 2 10	К,О,С		П.5.1.4. СП 59.13330.2012
Яркая контрастная маркировка на прозрачных полотнах дверей (в виде круга, квадрата)		наличие	отсутствует	С		П.5.1.5. СП 59.13330.2012
Размер маркировки	см	Не менее 10 x 20	-	С		П.5.1.5. СП 59.13330.2012

Расположение маркировки на полотне двери	см	Не ниже 120 не выше 150 от земли	-	С		П.5.1.5. СП 59.13330.2012
Двери (2): распашные (Р), автоматические раздвижные (А)			Р			

	- ширина дверного проема в свету	см	не менее 120	140 (две створки)	К
	- высота порога	см	не более 1,4	5 Оборудован небольшим съездом 67 см Уклон 7,2%. Противоскольз- ящее покрытие отсутствует; между дверями тамбура имеется напольные тактильные предупреждающие, направляю	К,О,С



П.5.1.4. СП
59.13330.2012

П.5.1.4. СП
59.13330.2012

				щее покрытие			
Яркая контрастная маркировка на прозрачных полотнах дверей (в виде круга, квадрата)		наличие		Дверь дерево	С		П.5.1.5. СП 59.13330.2012
Размер маркировки	см	Не менее 10 x 20		-	С		П.5.1.5. СП 59.13330.2012
Расположение маркировки на полотне двери	см	Не ниже 120 не выше 150 от земли		-	С		П.5.1.5. СП 59.13330.2012


Заключение по зоне:



N п/п	Наименование функционально-планировочного элемента	Наличие элемента			Выявленные нарушения и замечания		Работы по адаптации объектов	
		есть/нет	N на плане	N фото	Содержание	Значимо для инвалида (категория)	Содержание	Виды работ
2.1	Лестница (наружная)	есть			отсутствует рельефная (тактильная) полоса перед и в конце лестничного марша отсутствуют поручни, контрастная маркировка краев ступеней, на ступенях отсутствует противоскользящее покрытие	О,С	установить рельефную (тактильную) полосу перед и в завершении лестничного марша, нанести контрастную маркировку краев ступеней, противоскользящее покрытие ступеней, установить поручни	текущий ремонт
2.2	Пандус (наружный)	есть			соответствует	К,О		
2.3	Входная площадка (перед дверью)	есть			соответствует			


2.4	Дверь (входная)	есть		Имеются высокие пороги; при необходимости потребуется открывание второй створки дверей	К,О,С	При наличии финансовых средств, понижение порога; до проведения ремонтных работ отработать регламент оказания помощи инвалидам на входе (открывание при необходимости второй створки двери, преодоление порога и др.). На входе в зоне хорошей видимости разместить информацию (крупный шрифт, контрастный фон) с телефоном сотрудника, который окажет помощь	Текущий ремонт, организационные мероприятия
2.5	Тамбур	есть		Оборудован небольшим съездом. Уклон немного превышает нормативный. Съезд выполнен из плитки, противоскользящее покрытие отсутствует; между дверями тамбура имеется напольные тактильные предупреждающие, направляющее покрытие, но не в системе (отсутствует предупреждающие перед дверями входа и выхода)	К,О	Смонтировать протвоскользящее покрытие на съезде в тамбуре, обучить персонал навыкам и правилам оказания ситуационной помощи	Текущий ремонт, организационные мероприятия



Наименование структурно-функциональной зоны	Состояние доступности	Приложение		Рекомендации по адаптации (вид работы)
		N на плане	N фото	
Вход в здание	ДУ (К,О,С), ДП-И (Г,У)			текущий ремонт, организационные мероприятия

3. ПУТИ ДВИЖЕНИЯ НА ОБЪЕКТЕ
(для доступа к зоне оказания услуги, в том числе пути эвакуации)


№ № п/ п	Наименование элементов объекта	Едини цы измере ния	Установ ленный нормати в доступн ости	Фактическая величина	Доступ ность для катего рий МГН	ФОТО	Ссылка на пункт нормативного документа
		3	4	5	6	7	8
	Холлы, коридоры						
	Ширина пути движения кресла-коляски: в одном направлении при встречном движении	см	не менее 150 не менее 180	соответствует	К.		П.5.2.1. СП 59.13330.2012
	Ширина прохода в помещении с оборудованием и мебелью	см	Не менее 120	соответствует	К,О,С		П.5.2.2. СП 59.13330.2012


Место отдыха и ожидания (не менее 2-3 на каждом этаже):		наличие	наличие	К, О		П. 5.2.6. СП 59.13330.2012
Конструктивные элементы, устройства, размещенные в габаритах путей движения на стенах и других вертикальных поверхностях	см	Выступ - не более чем на 10 ; высота - от 70 до 210 от уровня пола.	отсутствие	К,С		П.5.2.7. СП 59.13330.2012
Ширина дверных и открытых проемов в стене и выходов на лестничную клетку	см	Не менее 90	Наличие (при двух открытых створках, одна - 75)	К,О,С		П.5.2.4. СП 59.13330.2012


Лестницы 1						
<p>Ширина лестничного марша:</p> <p>для лестниц зданий с числом пребывающих на смежных этажах более 200 чел.</p> <p>для лестниц остальных зданий, не связанных с пребыванием посетителей;</p> <p>для лестниц, ведущих в помещение с числом пребывающих до 5 чел.</p>	см	<p>не менее 135</p> <p>не менее 120</p> <p>не менее 90</p>	128	О,С		П. 6.9. СП 118.13330.2012


Нескользкое покрытие		наличие	отсутствие	О,С		П.5.2.9. СП13330.2012
Рельефные (тактильные) и/или контрастно окрашенные участки пола на путях движения перед дверными проемами, входами на лестницы, поворотами (на расстоянии)	см	за 60 до лестниц, дверей, поворотов	отсутствие	С		П.5.2.3. СП59.113330.2012
Ступени лестниц должны отличаться по цвету от горизонтальных площадок перед ними		наличие	отсутствие	С		П.5.2.12 СП 13330.2012
Единообразные геометрия		наличие	Наличие	С		П.5.2.9.


и размеры ширины проступи, высоты подъема			Глубина ступени 34 Высота 15			СП 59.13330
Поручни с двух сторон		наличие	с одной	О,С		П.5.2.15 СП 59.13330.2012
- высота поручней	см	90 (допусти мо 85- 92)	-	О,С		П.5.2.15. СП 59.13330.2012
- завершающие части поручней	см	Длиннее лестнич ного марша на 30 (допусти мо 27- 33)	отсутствие	О,С		П.5.2.10. СП59.13330.20 12
- пандусы: высота одного подъема угол уклона пандуса при перепаде высот более 20 см угол уклона пандуса при перепаде высот при перепаде высот до 20 см)	см	не более 80 1:20 (5%) 1:10 (10%)	отсутствие	К,О		П.5.2.13 СП 59.13330.2012
Лифты		наличие	отсутствие			
Пути эвакуации (№1)						


Двери на путях эвакуации должны иметь контрастную окраску со стеной		наличие	отсутствие	С		П.5.2.4. СП 59.13330.2012
Двери: распашные (Р), автоматические раздвижные (А)			Р			
- ширина дверного проема в свету	см	не менее 120	85	К		П.5.1.4. СП 59.13330.2012
- высота порога	см	не более 1,4	4	К,О,С		П.5.1.4. СП 59.13330.2012
- пандусы: высота одного подъема угол уклона пандуса при перепаде высот более 20 см угол уклона пандуса при перепаде высот при перепаде высот до 20 см)	см	не более 8,0 1:20 (5%) 1:10 (10%)	отсутствие	К,О		П.5.2.13 СП 59.13330.2012
Поручни с двух сторон		наличие	-	О,С		П.5.2.15 СП 59.13330.2012
- высота поручней	см	90	-	О,С		П.5.2.15.


			(допусти мо 85- 92)				СП 59.13330.2012
	Лестница э/в1						
	Ширина лестничного марша: для лестниц зданий с числом пребывающих на смежных этажах более 200 чел. для лестниц остальных зданий, не связанных с пребыванием посетителей; для лестниц, ведущих в помещение с числом пребывающих до 5 чел.	см	не менее 135 не менее 120 не менее 90	126	О,С		П. 6.9. СП 118.13330.2012
	Нескользкое покрытие		наличие	отсутствие	О,С		П.5.2.9. СП13330.2012
	Рельефные (тактильные) и/или контрастно окрашенные участки пола на путях движения перед дверными проемами, входами на лестницы, поворотами (на расстоянии)	см	за 60 до лестниц, дверей, поворотов	отсутствие	С		П.5.2.3. СП59.113330.2012
	Ступени лестниц должны отличаться по цвету от горизонтальных площадок перед ними		наличие	наличие	С		П.5.2.12 СП 13330.2012
	Пути эвакуации (№2)						



Двери на путях эвакуации должны иметь контрастную окраску со стеной		наличие	наличие	С		П.5.2.4. СП 59.13330.2012
Двери1: распашные (Р), автоматические раздвижные (А)			Р			
- ширина дверного проема в свету	см	не менее 120	65	К		П.5.1.4. СП 59.13330.2012
- высота порога	см	не более 1,4	7 и 4	К,О,С		П.5.1.4. СП 59.13330.2012
Двери2: распашные (Р), автоматические раздвижные (А)			Р			
- ширина дверного проема в свету	см	не менее 120	65	К		П.5.1.4. СП 59.13330.2012
- высота порога	см	не более 1,4	17	К,О,С		П.5.1.4. СП 59.13330.2012
Лестница э/в2						


<p>Ширина лестничного марша: для лестниц зданий с числом пребывающих на смежных этажах более 200 чел. для лестниц остальных зданий, не связанных с пребыванием посетителей; для лестниц, ведущих в помещение с числом пребывающих до 5 чел.</p>	см	не менее 135 не менее 120 не менее 90	115	О,С		П. 6.9. СП 118.13330.2012
Нескользкое покрытие		наличие	отсутствие	О,С		П.5.2.9. СП13330.2012
Рельефные (тактильные) и/или контрастно окрашенные участки пола на путях движения перед дверными проемами, входами на лестницы, поворотами (на расстоянии)	см	за 60 до лестниц, дверей, поворотов	отсутствие	С		П.5.2.3. СП59.113330.2012
Ступени лестниц должны отличаться по цвету от горизонтальных площадок перед ними		наличие	Отсутствие (ступени высота 15, последняя ступень -4%, глубина -30)	С		П.5.2.12 СП 13330.2012
Лестницы межэтажные						


Рельефные (тактильные) и/или контрастно окрашенные участки пола на путях движения перед дверными проемами, входами на лестницы, поворотами (на расстоянии)	см	за 60 до лестниц , дверей, поворотов	отсутствие	С		П.5.2.3. СП59.113330.2012
Ступени лестниц должны отличаться по цвету от горизонтальных площадок перед ними		наличие	Имеется контрастная маркировка краев ступеней	С		П.5.2.12 СП 13330.2012
Ширина дверных и открытых проемов в стене и выходов на лестничную клетку (2 этаж)	см	Не менее 90	100 - 190 (ширина прохода между колоннами)	К,О,С		П.5.2.4. СП 59.13330.2012
Единообразная геометрия и размеры ширины проступи, высоты подъема		наличие	Наличие Глубина ступени 33 Высота 15	С		П.5.2.9. СП 59.13330



Рельефные (тактильные) и/или контрастно окрашенные участки пола на путях движения перед дверными проемами, входами на лестницы, поворотами (на расстоянии)	см	за 60 до лестниц , дверей, поворотов	отсутствие	С		П.5.2.3. СП59.113330.2012
Ступени лестниц должны отличаться по цвету от горизонтальных площадок перед ними		наличие	Имеется контрастная маркировка краев ступеней	С		П.5.2.12 СП 13330.2012
Ширина дверных и открытых проемов в стене и выходов на лестничную клетку (2 этаж)	см	Не менее 90	100 - 190 (ширина прохода между колоннами)	К,О,С		П.5.2.4. СП 59.13330.2012
Единообразная геометрия и размеры ширины проступи, высоты подъема		наличие	Наличие Глубина ступени 33 Высота 15	С		П.5.2.9. СП 59.13330


Пути эвакуации Из спортзала							
Двери на путях эвакуации должны иметь контрастную окраску со стеной		наличие	наличие	С			П.5.2.4. СП 59.13330.2012
Двери: распашные (Р), автоматические раздвижные (А)			Р				
- ширина дверного проема в свету	см	не менее 120	90	К			П.5.1.4. СП 59.13330.2012
- высота порога	см	не более 1,4	17	К,О,С			П.5.1.4. СП 59.13330.2012
Лестница (к тренажерному залу)							

<p>Ширина лестничного марша: для лестниц зданий с числом пребывающих на смежных этажах более 200 чел. для лестниц остальных зданий, не связанных с пребыванием посетителей; для лестниц, ведущих в помещение с числом пребывающих до 5 чел.</p>	см	не менее 135 не менее 120 не менее 90	120 Площадка заужена до 50	О,С		П. 6.9. СП 118.13330.2012
Нескользящее покрытие		наличие	отсутствие	О,С		П.5.2.9. СП13330.2012

Рельефные (тактильные) и/или контрастно окрашенные участки пола на путях движения перед дверными проемами, входами на лестницы, поворотами (на расстоянии)	см	за 60 до лестниц, дверей, поворотов	отсутствие	С		П.5.2.3. СП59.113330.20 12
Ступени лестниц должны отличаться по цвету от горизонтальных площадок перед ними		наличие	отсутствие	С		П.5.2.12 СП 13330.2012
Единообразные геометрия и размеры ширины проступи, высоты подъема		наличие	отсутствие	С		П.5.2.9. СП 59.13330
Поручни с двух сторон		наличие	Отсутствие на первом марше, на втором – с одной стороны	О,С		П.5.2.15 СП 59.13330.2012
- высота поручней	см	90 (допусти мо 85- 92)	100	О,С		П.5.2.15. СП 59.13330.2012
- завершающие части поручней	см	Длиннее лестнич ного	Не соответствует	О,С		П.5.2.10. СП59.13330.20 12

			марша на 30 (допусти мо 27- 33)				
- пандусы: высота одного подъема угол уклона пандуса при перепаде высот более 20 см угол уклона пандуса при перепаде высот при перепаде высот до 20 см)	см	не более 80 1:20 (5%) 1:10 (10%)	-	К,О			П.5.2.13 СП 59.13330.2012
Коридоры							
Ширина пути движения кресла-коляски: в одном направлении при встречном движении	см	не менее 150 не менее 180	соответствуют	К			П.5.2.1. СП 59.13330.2012

							
Ширина прохода в помещении с оборудованием и мебелью	см	Не менее 120	соответствует	К,О,С			П.5.2.2. СП 59.13330.2012
Место отдыха и ожидания (не менее 2-3 на каждом этаже):		наличие	наличие	К, О			П. 5.2.6. СП 59.13330.2012
Конструктивные элементы, устройства, размещенные в габаритах путей движения на стенах и других вертикальных поверхностях	см	Выступ - не более чем на 10 ; высота - от 70 до 210 от уровня пола.	Наличие колонн	К,С			П.5.2.7. СП 59.13330.2012

Ширина дверных и открытых проемов в стене и выходов на лестничную клетку	см	Не менее 90	76 до 90	К,О,С		П.5.2.4. СП 59.13330.2012
--	----	-------------	----------	-------	---	---------------------------------

Заключение по зоне:


N п/п	Наименование функционально-планировочного элемента	Наличие элемента			Выявленные нарушения и замечания		Работы по адаптации объектов	
		есть/нет	N на плане	N фото	Содержание	Значимо для инвалида (категория)	Содержание	Виды работ
3.1	Коридор (вестибюль, зона ожидания, галерея, балкон)	есть			соответствует			Текущий ремонт, организационные мероприятия
3.2	Лестницы (внутри здания)	есть			здание имеет перепады высот в виде лестниц, одиночных ступеней, высоких порогов.	К,О,С	Технические решения по обеспечению доступа для инвалидов на колясках на этажи выше второго,	Текущий ремонт, организационные

					<p>Некоторые пути движения требуют ремонта.</p> <p>Все лестницы в здании не дублированы подъемными устройствами или пандусом; отсутствует тактильное предупреждающее покрытие, несистемная контрастная окраска краев ступеней.</p>	<p>потребуется существенных финансовых затрат.</p> <p>Представляется целесообразным организация путей движения инвалидов на колясках в зоне первого этажа (с организацией доступных мест обслуживания). Отработать регламент по сопровождению инвалидов и оказанию ситуационной помощи.</p> <p>Установить рельефную (тактильную) полосу перед и в завершении лестничных маршей, выделить контрастами края ступеней более системно и из износостойчивых материалов. Указанные работы целесообразны в общем объеме работ по ремонту помещений.</p>	мероприятия
3.3	Пандус (внутри здания)	нет					
3.4	Лифт пассажирский (или подъемник)	нет					
3.5	Дверь	есть			<p>Ширина дверных проемов и пороги не соответствуют нормативам</p>	<p>При необходимости отработать регламент по оказанию ситуационной помощи персоналом по преодолению дверей и</p>	Организационные мероприятия

						порогов		
3.6	Пути эвакуации (в т.ч. зоны безопасности)	есть			пути эвакуации имеют перепады высот в виде лестниц и порогов, не соответствуют нормативам доступности для МГН.		<p>Отработать регламент эвакуации инвалидов, в том числе на колясках через входную группу первого этажа (при обустройстве специально выделенной зоны на первом этаже для получения услуг инвалидами), а также через другие эвакуационные выходы, включая помощь персонала; установить световые оповещатели на путях эвакуации для посетителей с ограничениями слуха; обучить персонал правилам оказания ситуационной помощи инвалидам в чрезвычайных ситуациях</p>	<p>организационные мероприятия, текущий ремонт, приобретение оборудования</p>

Наименование структурно-функциональной зоны	Состояние доступности	Приложение		Рекомендации по адаптации (вид работы)
		N на плане	N фото	
Пути (путей) движения внутри здания (в т.ч. путей эвакуации)	ВНД (К,С,О), ДЧ-И (Г,У)			текущий ремонт, приобретение оборудования, организационные мероприятия

4. ЗОНА ОКАЗАНИЯ УСЛУГИ

№№ помещений	Наименование элементов объекта	Единицы измерения	Норматив	Фактическая величина	Для категорий МГН*	ФОТО	Примечания
1		3	4	5	6	7	8
	1 этаж						
	Обслуживание через окно/прилавок (гардероб/самообслуживание)						
	Двери: распашные (Р), автоматические раздвижные (А)			Р			

	- ширина дверного проема в свету	см	не менее 120	65	К
	- высота порога	см	не более 1,4	1 и 4	К,О,С
	Высота размещения	см	Не выше	160	К







П.5.1.4. СП
59.13330.2012








П.5.1.4. СП
59.13330.2012



П.7.1.9

	оборудования (крючков)		85				СП 59.13330.2012
	Ширина зоны обслуживания	см	Не менее 100	-	К		П.7.1.9 СП 59.13330.2012
	Приемная						
	Двери: распашные (Р), автоматические раздвижные (А)			Р			
	- ширина дверного проема в свету	см	не менее 120	130	К		П.5.1.4. СП 59.13330.2012
	- высота порога	см	не более 1,4	1 и 6	К,О,С		П.5.1.4. СП 59.13330.2012
	Медкабинет						

Двери: распашные (Р), автоматические раздвижные (А)			Р				
- ширина дверного проема в свету	см	не менее 120	140 Проход в процедурный кабинет - 78	К			П.5.1.4. СП 59.13330.2012

	- высота порога	см	не более 1,4	3 и 5	К,О,С		П.5.1.4. СП 59.13330.2012
	Высота стола (не менее одного)	см	65-70	75	К	 	П.7.4.7. СП 59.13330.2012
	Ширина прохода между	см	120	наличие	К,О,С		П.7.4.7.

столами						СП 59.13330.2012
Кабинет директора						
Двери: распашные (Р), автоматические раздвижные (А)			Р			
- ширина дверного проема в свету	см	не менее 120	76	К		П.5.1.4. СП 59.13330.2012
- высота порога	см	не более 1,4	4	К,О,С		П.5.1.4. СП 59.13330.2012
Столовая						

	- ширина дверного проема в свету	см	не менее 120	85	К		П.5.1.4. СП 59.13330.2012
	- высота порога	см	не более 0,014	1,5	К,О,С		П.5.1.4. СП 59.13330.2012
	Площадь обеденного зала	кв.м.	Не менее 3 на 1 место	Соответствует	К, О,С		П.7.4.5. СП 59.13330.2012

Комиссия в составе:

Руководитель рабочей группы

Заместитель директора по УПР  Л.С.Антропова

Члены

Старший мастер  Т.А.Дудина

Комендант  А.Д.Бабаев

Специальный педагог  Н.А.Катарбаева

Бухгалтер  Е.П.Тололо

От общественной организации

член Совета НРООИК «Центр независимой жизни «Финист»



Львутина Ю.Э.